

PRIORITNÍ ZEMĚ STUDY IN CZECHIA

pro **nábor**
zahraničních
studentů

Tento dokument představuje **soubor factsheetů zaměřených na 15 zemí**, které byly identifikovány jako prioritní pro nábor zahraničních studentů na české vysoké školy. Výběr vychází z důkladné analytické práce, opírá se o kombinaci relevantních datových sad a vzorce reflektujícího strategické priority v oblasti vysokého školství, ekonomiky a mezinárodní spolupráce.

Nábor zahraničních studentů do Česka je vnímán jako prostředek k naplňování širších strategických cílů. Vedle podpory internacionalizace vysokých škol a posilování dobrého jména Česka v zahraničí je stále důležitějším aspektem také retence zahraničních absolventů. Ti představují důležitý potenciál pro českou ekonomiku a pracovní trh.

Každá prioritní země byla vybrána na základě vícekritériálního hodnocení, přičemž každé z použitých kritérií má vlastní podkladovou datovou sadu.

KRITÉRIA



Bezpečnost



Mír



Retence



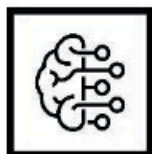
STEM



**GNI - Hrubý
národní produkt**



**Kulturní
kompatibilita**



**Studentský
potenciál**



**Zastoupení
v zemi**



**Geopolitická
diverzita**



**Velikost
trhu**



JAK S PRIORITYNÍMI ZEMĚMI PRACOVAT

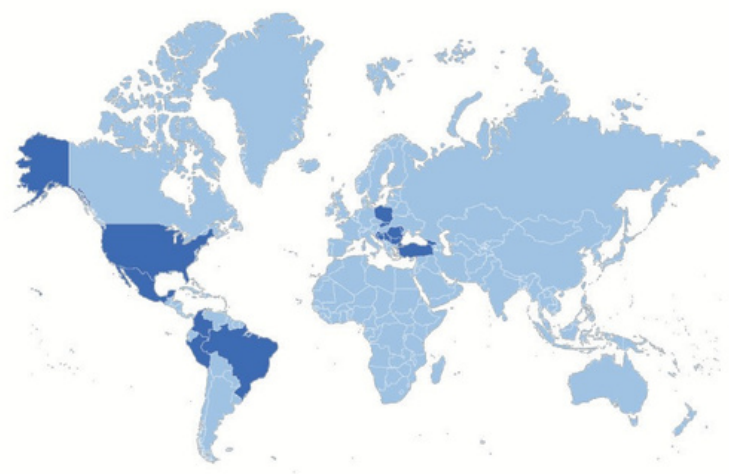
Tento rámec slouží primárně pro aktivity iniciativy Study in Czechia a umožňuje cílené a efektivní využívání veřejných prostředků na podporu studia v Česku. Priority země nejsou určeny k nahrazení existujících strategií vysokých škol, ale mají je doplňovat a podporovat tam, kde dává smysl strategické státní směřování.

Doplňují také přirozenou mobilitu, která vzniká na základě jazykové nebo kulturní blízkosti, krajanských vazeb nebo osobních doporučení a zájmu. Rámec prioritních zemí umožňuje vysokým školám plánovat a realizovat náborové aktivity na základě konkrétních dat a doporučení.

Factsheety poskytují přehledně zpracované informace, které mohou využít pracovníci zahraničních oddělení i vedoucí zástupci vysokých škol při nastavování vlastních strategií internacionalizace a při rozhodování, na jaké trhy cílit v delším horizontu.

VÝČET ZEMÍ

- **Bosna a Hercegovina**
- **Brazílie**
- **Bulharsko**
- **Gruzie**
- **Chorvatsko**
- **Kolumbie**
- **Mexiko**
- **Moldavsko**
- **Peru**
- **Polsko**
- **Rumunsko**
- **Slovensko**
- **Spojené státy americké**
- **Srbsko**
- **Turecko**



Studentský potenciál **BOSNA A HERCEGOVINA**

3,2 milionů obyvatel
132 388 středoškoláků
18 % studuje v zahraničí*



Kam míří bosenští studenti

1. Srbsko
2. Rakousko
3. Chorvatsko
4. Slovinsko
5. Německo
- 8. Česko**

V roce 2022
vyjelo z Bosny
a Hercegoviny
15 188
studentů.*

Příležitosti

- Jazyková a kulturní **kompatibilita**
- Vysoký zájem o **STEM obory**
- Poměrně vysoká míra **retence**
- Jakožto **kandidátská země EU** má Bosna a Hercegovina řadu výhod, mimo jiné i **usnadněnou pracovní a studentskou mobilitu**
- **Až 50 % obyvatel** plánuje **přesun do zahraničí**

Bosenští studenti v Česku

- 54** studentů na krátkodobém studijním pobytu v roce 2023
- 93** studentů na celém studiu v roce 2024
- 73 %** studuje v češtině
- 26 %** si přeje po konci studia v Česku zůstat
- 49.** největší skupina zahraničních studentů
- 71 %** studentů se orientuje na STEM obory

Nejoblíbenějšími obory jsou:

- 20 %** technika, výroba a stavebnictví
- 20 %** společenské vědy, žurnalistika a informační vědy
- 18 %** přírodní vědy, matematika a statistika

Tipy pro recruitment

Studenti se o studiu v Česku dozvídají nejvíce:

- 43 %** od rodiny a přátel
- 43 %** od české ambasády
- 35 %** z online vyhledávání

Studium v Česku si vybírají převážně na základě:

- 48 %** stipendií
- 43 %** možnosti studovat v angličtině
- 39 %** konkrétních studijních programů

Školy si vybírají podle:

- 83 %** konkrétních studijních programů
- 39 %** reputace
- 39 %** hodnocení v mezinárodních žebříčcích

*Studenti vysokých škol v uceleném studijním programu (full-time degree students)

Studentský potenciál **BRAZÍLIE**

212,3 milionů obyvatel
9 294 868 středoškoláků
0,9 % studuje v zahraničí*

Kam míří brazilští studenti

1. Argentina
 2. Portugalsko
 3. Austrálie
 4. Německo
 5. Kanada
- 26. Česko**

V roce 2022
vyjelo z Brazílie
87 337
studentů.*

Brazilští studenti v Česku

- 108** studentů na krátkodobém studijním pobytu v roce 2023
- 103** studentů na celém studiu v roce 2024
- 51,4 %** studuje v češtině
- 44,4 %** si přeje po konci studia v Česku zůstat
- 47.** největší skupina zahraničních studentů
- 46 %** studentů se orientuje na STEM obory

Nejoblíbenějšími obory jsou:

- 26 %** společenské vědy
- 19 %** přírodní vědy, matematika a statistika
- 14 %** informační a komunikační technologie

Příležitosti

- **Vysoká míra konkurence** na brazilských vysokých školách
- Poměrně vysoká míra **retence**
- Vysoká **nezaměstnanost** mezi **mladými lidmi** (17,2 %)
- Vysoký zájem o **STEM obory**
- Rostoucí zájem o **studium v zahraničí**

Tipy pro recruitment

Studenti se o studiu v Česku dozvídají nejvíce:

- 55 %** z online vyhledávání
- 36 %** od rodiny a přátel

Studium v Česku si vybírají převážně na základě:

- 36 %** přátel nebo rodiny žijících v Česku
- 27 %** kvality života
- 27 %** možnosti studovat v angličtině

Školy si vybírají podle:

- 45 %** reputace
- 41 %** konkrétních studijních programů
- 36 %** výše poplatků za studium

*Studenti vysokých škol v uceleném studijním programu (full-time degree students)

Studentský potenciál **BULHARSKO**

6,7 milionů obyvatel
325 676 středoškoláků
11 % studuje v zahraničí *



Kam míří bulharští studenti

1. Německo
 2. Velká Británie
 3. Rakousko
 4. Turecko
 5. Francie
- 13. Česko**

V roce 2022
vyjelo z Bulharska
20 164
studentů.*

Příležitosti

- Jazyková a kulturní **kompatibilita**
- Vysoká míra **retence**
- Usnadněná mobilita díky vstupu země do **Schengenského prostoru** v roce 2024
- Vysoká míra **studentské mobility do zahraničí**
- Možnost propagace prostřednictvím **Českého centra v Sofii**

Bulharští studenti v Česku

55 studentů na krátkodobém studijním pobytu v roce 2023
124 studentů na celém studiu v roce 2024
79 % studuje v češtině
64 % si přeje po konci studia v Česku zůstat
43. největší skupina zahraničních studentů **35 %** studentů se orientuje na STEM obory

Nejoblíbenějšími obory jsou:

19 % obchod a administrativa
16 % společenské vědy, žurnalistika a informační vědy
14 % přírodní vědy, matematika a statistika

Tipy pro recruitment

Studenti se o studiu v Česku dozvídají nejvíce:

58 % z online vyhledávání
42 % od rodiny a přátel

Studium v Česku si vybírají převážně na základě:

42 % kvality studia
33 % konkrétních studijních programů
33 % výše poplatků za studium
33 % přátel nebo rodiny žijících v Česku

Školy si vybírají podle:

67 % konkrétních studijních programů
50 % reputace
33 % výše poplatků za studium

*Studenti vysokých škol v uceleném studijním programu (full-time degree students)

Studentský potenciál **GRUZIE**

3,8 milionů obyvatel
128 652 středoškoláků
6 % studuje v zahraničí*



Kam míří gruzínští studenti

1. Německo
 2. Arménie
 - 3 Rusko
 4. Turecko
 5. Ázerbájdžán
- 12. Česko**

V roce 2022
vyjelo z Gruzie
8 875
studentů.*

Příležitosti

- Jazyková a kulturní **kompatibilita**
- Poměrně vysoká míra **retence**
- **25 %** (téměř 10 000) vysokoškolských studentů aktivně **hledá studijní možnosti v zahraničí**
- **Existence vládních stipendijních programů** pro studenty z Gruzie
- Možnost propagace prostřednictvím **Českého centra v Tbilisi**

Gruzínští studenti v Česku

- 36** studentů na krátkodobém studijním pobytu v roce 2023
- 201** studentů na celém studiu v roce 2024
- 63 %** studuje v češtině
- 23 %** si přeje po konci studia v Česku zůstat
- 28.** největší skupina zahraničních studentů
- 27 %** studentů se orientuje na STEM obory

Nejoblíbenějšími obory jsou:

- 34 %** společenské vědy, žurnalistika a informační vědy
- 24 %** obchod, administrativa a právo
- 17 %** informační a komunikační technologie

Tipy pro recruitment

Studenti se o studiu v Česku dozvídají nejvíce:

- 41 %** z online vyhledávání
- 32 %** od rodiny a přátel
- 27 %** od české ambasády

Studium v Česku si vybírají převážně na základě:

- 46 %** konkrétních studijních programů
- 43 %** stipendií
- 30 %** konkrétních škol

Školy si vybírají podle:

- 84 %** konkrétních studijních programů
- 32 %** reputace
- 32 %** stipendií
- 27 %** hodnocení v mezinárodních žebříčcích

*Studenti vysokých škol v uceleném studijním programu (full-time degree students)

Studentský potenciál **CHORVATSKO**

3,9 milionů obyvatel
151 499 středoškoláků
6,5 % studuje v zahraničí*



Kam míří chorvatští studenti

1. Bosna a Hercegovina
2. Slovinsko
3. Německo
4. Rakousko
5. Velká Británie
- 12. Česko**

V roce 2022 vyjelo
z Chorvatska
10 056
studentů.*

Příležitosti

- Jedna z **nejvyšších úrovní angličtiny na světě**
- Vysoká kulturní a jazyková **kompatibilita**
- Zvýšená **nezaměstnanost** (6,1 %)
- Vysoká míra **studentské mobility do zahraničí**
- Vysoká míra **retence**

Chorvatští studenti v Česku

- 105** studentů na krátkodobém studijním pobytu v roce 2023
- 91** studentů na celém studiu v roce 2024
- 83 %** studuje v češtině
- 35 %** si přeje po konci studia v Česku zůstat
- 50.** největší skupina zahraničních studentů
- 33 %** studentů se orientuje na STEM obory

Nejoblíbenějšími obory jsou:

- 31 %** přírodní vědy, matematika a statistika
- 26 %** společenské vědy, žurnalistika a informační vědy
- 10 %** umění a humanitní vědy

Tipy pro recruitment

Studenti se o studiu v Česku dozvídají nejvíce:

- 53 %** z online vyhledávání
- 53 %** od rodiny a přátel

Studium v Česku si vybírají převážně na základě:

- 41 %** možnosti studovat v angličtině
- 35 %** konkrétních studijních programů
- 35 %** kvality studia

Školy si vybírají podle:

- 53 %** podle konkrétních studijních programů
- 41 %** reputace
- 35 %** možnosti stipendií

*Studenti vysokých škol v uceleném studijním programu (full-time degree students)

Studentský potenciál **KOLUMBIE**

53,1 milionů obyvatel
1 539 275 středoškoláků
2,3 % studuje v zahraničí*

Kam míří kolumbijští studenti

1. Argentina
 2. Španělsko
 3. Austrálie
 4. Spojené státy americké
 5. Německo
- 22. Česko**

V roce 2022
vyjelo z Kolumbie
61 940
studentů.*

Příležitosti

- Rychle **rostoucí zájem o vysokoškolské vzdělání** a **vysoká míra konkurence** na kolumbijských vysokých školách
- Rozšiřující se střední třída se **zájmem o mezinárodní vzdělávání a mobility**
- Vysoká **nezaměstnanost** mezi **mladými lidmi** (19,2 %)
- Vysoký zájem o **STEM obory**

Kolumbijští studenti v Česku

- 32** studentů na krátkodobém studijním pobytu v roce 2023
- 152** studentů na celém studiu v roce 2024
- 56 %** studuje v češtině
- 57 %** si přeje po konci studia v Česku zůstat
- 35.** největší skupina zahraničních studentů
- 38 %** studentů se orientuje na STEM obory

Nejoblíbenějšími obory jsou:

- 27 %** společenské vědy, žurnalistika a informační vědy
- 24 %** přírodní vědy, matematika a statistika
- 12 %** technika, výroba a stavebnictví

Tipy pro recruitment

Studenti se o studiu v Česku dozvídají nejvíce:

- 47 %** z online vyhledávání
- 27 %** od rodiny a přátel
- 23 %** ze sociálních sítí

Studium v Česku si vybírají převážně na základě:

- 53 %** výše poplatků za studium
- 37 %** životních nákladů
- 27 %** kvality života

Školy si vybírají podle:

- 63 %** konkrétních studijních programů
- 50 %** výše poplatků za studium
- 40 %** jednoduchosti přijímacího řízení

*Studenti vysokých škol v uceleném studijním programu (full-time degree students)

Studentský potenciál **MEXIKO**

131,1 milionů obyvatel
6 491 519 středoškoláků
0,7 % studuje v zahraničí*



Kam míří mexičtí studenti

1. Spojené státy americké
2. Španělsko
3. Německo
4. Kanada
5. Francie

15. Česko

V roce 2022
vyjelo z Mexika
37 000
studentů.*

Příležitosti

- Rychle **rostoucí zájem o vysokoškolské vzdělání a nedostatečný počet míst** na vysokých školách v zemi
- **Vysoký zájem o studium v zahraničí:** 57% mexických studentů plánuje studium v zahraničí
- Poměrně vysoká míra **retence**
- Vysoká **míra mobility za prací do zahraničí**
- Rostoucí zájem o **studijní programy v Evropě**

Mexičtí studenti v Česku

- 223** studentů na krátkodobém studijním pobytu v roce 2023
- 136** studentů na celém studiu v roce 2024
- 44 %** studuje v češtině
- 41 %** si přeje po konci studia v Česku zůstat
- 37.** největší skupina zahraničních studentů
- 23 %** studentů se orientuje na STEM obory

Nejoblíbenějšími obory jsou:

- 30 %** společenské vědy, žurnalistika a informační vědy
- 19 %** obchod, administrativa a právo
- 19 %** přírodní vědy, matematika a statistika

Tipy pro recruitment

Studenti se o studiu v Česku dozvídají nejvíce:

- 42 %** z online vyhledávání
- 31 %** od rodiny a přátel
- 19 %** od středních a vysokých škol v domovské zemi
- 19 %** z online studijního portálu

Studium v Česku si vybírají převážně na základě:

- 50 %** možnosti studovat v angličtině
- 31 %** konkrétních studijních programů
- 31 %** životních nákladů

Školy si vybírají podle:

- 54 %** konkrétních studijních programů
- 35 %** výše poplatků za studium
- 35 %** jednoduchosti přijímacího řízení

*Studenti vysokých škol v uceleném studijním programu (full-time degree students)

Studentský potenciál **MOLDAVSKO**


3 miliony obyvatel
82 728 středoškoláků
21 % studuje v zahraničí*



Kam míří moldavští studenti

1. Rumunsko
2. Rusko
3. Německo
4. Itálie
5. Bulharsko
- 11. Česko**

V roce 2022
vyjelo z Moldavska
19 632
studentů.*



Příležitosti

- Jazyková a kulturní **kompatibilita**
- **Nejvyšší** míra **retence** z prioritních zemí
- Možnost využití **stipendijních programů** (stipendia na studium v Česku poskytovaná v rámci programu zahraniční rozvojové spolupráce, Visegrad atd.)
- Možnost **reakce Česka na tamní nemoderní výuku** a související únik uchazečů do Rumunska

Moldavští studenti v Česku

- 5 studentů na krátkodobém studijním pobytu v roce 2023
- 115 studentů na celém studiu v roce 2024
- 88 % studuje v češtině
- 62 % si přeje po konci studia v Česku zůstat
- 44. největší skupina zahraničních studentů
- 17 % studentů se orientuje na STEM obory

Nejoblíbenějšími obory jsou:

- 30 % obchod a administrativa
- 18 % informační a komunikační technologie
- 13 % umění a humanitní vědy

Tipy pro recruitment

Studenti se o studiu v Česku dozvídají nejvíce:

- 56 % z online vyhledávání
- 44 % od rodiny a přátel
- 28 % ze sociálních sítí

Studium v Česku si vybírají převážně na základě:

- 50 % kvality studia
- 33 % konkrétních studijních programů
- 33 % kvality života

Školy si vybírají podle:

- 67 % konkrétních studijních programů
- 33 % reputace
- 33 % jednoduchosti přijímacího řízení
- 33 % hodnocení v mezinárodních žebříčkách

*Studenti vysokých škol v uceleném studijním programu (full-time degree students)



Studentský potenciál **PERU**

34 milionů obyvatel
1 200 000 středoškoláků
10 % studuje v zahraničí*

Kam míří peruánští studenti

1. Argentina
 2. Spojené státy americké
 3. Španělsko
 4. Chile
 5. Německo
- 23. Česko**

V roce 2022
vyjelo z Peru
41 607
studentů.*

Příležitosti

- Rapidně **rostoucí počet vysokoškolských studentů**
- **Socioekonomické bariéry** pro vysokoškolské vzdělání v zemi a nízká kvalita mnoha institucí
- **Existence vládních stipendijních programů** pro studenty z Peru
- Vysoká míra **studentské mobility do zahraničí**

Peruánští studenti v Česku

- 17** studentů na krátkodobém studijním pobytu v roce 2023
- 52** studentů na celém studiu v roce 2024
- 33 %** studuje v češtině
- 29 %** si přeje po konci studia v Česku zůstat
- 63.** největší skupina zahraničních studentů
- 25 %** studentů se orientuje na STEM obory

Nejoblíbenějšími obory jsou:

- 28 %** přírodní vědy, matematika a statistika
- 26 %** obchod, administrativa a právo
- 22 %** společenské vědy

Tipy pro recruitment

Studenti se o studiu v Česku dozvídají nejvíce:

- 57 %** od rodiny a přátel
- 43 %** z online vyhledávání
- 43 %** z online studijního portálu

Studium v Česku si vybírají převážně na základě:

- 43 %** životních nákladů
- 29 %** možnosti studovat v angličtině
- 29 %** konkrétních studijních programů

Školy si vybírají podle:

- 43 %** konkrétních studijních programů
- 29 %** výše poplatků za studium
- 29 %** reputace
- 29 %** hodnocení v mezinárodních žebříčkách

*Studenti vysokých škol v uceleném studijním programu (full-time degree students)

Studentský potenciál **POLSKO**

38,4 milionů obyvatel
1 776 027 středoškoláků
2 % studuje v zahraničí*



Kam míří polští studenti

1. Velká Británie
2. Německo
3. Dánsko
4. Francie
5. Rakousko
- 11. Česko**

V roce 2022
vyjelo z Polska
24 857
studentů.*

Příležitosti

- Jazyková a kulturní **kompabilita**
- Vysoká míra **retence**
- Díky nízké jazykové bariéře je **možnost absolvování studia v češtině zdarma**
- Možnost využití **stipendijních programů**
- Možnost propagace prostřednictvím **Českého centra ve Varšavě**

Polští studenti v Česku

- 581** studentů na krátkodobém studijním pobytu v roce 2023
- 374** studentů na celém studiu v roce 2024
- 80 %** studuje v češtině
- 50 %** si přeje po konci studia v Česku zůstat
- 18.** největší skupina zahraničních studentů
- 49 %** studentů se orientuje na STEM obory

Nejoblíbenějšími obory jsou:

- 54 %** umělecké a humanitní vědy
- 15 %** společenské vědy
- 8 %** přírodní vědy, matematika a statistika

Tipy pro recruitment

Studenti se o studiu v Česku dozvídají nejvíce:

- 49 %** z online vyhledávání
- 38 %** od rodiny a přátel

Studium v Česku si vybírají převážně na základě:

- 54 %** konkrétních studijních programů
- 33 %** geografické polohy země
- 31 %** přátel nebo rodiny žijících v Česku

Školy si vybírají podle:

- 72 %** konkrétních studijních programů
- 41 %** lokality
- 36 %** reputace

*Studenti vysokých škol v uceleném studijním programu (full-time degree students)

Studentský potenciál RUMUNSKO

19 milionů obyvatel
909 064 středoškoláků
6,12 % studuje v zahraničí*



Kam míří rumunští studenti

1. Velká Británie
 2. Moldavsko
 3. Německo
 4. Maďarsko
 5. Francie
- 15. Česko**

V roce 2022
vyjelo z Rumunska
31 597
studentů.*

Příležitosti

- **Česká komunita v Banátu** Vysoký zájem
- o **STEM obory** Možnost využití
- **stipendijních programů**
- Vyšší **nezaměstnanost** (5,6 %),
obzvláště mezi **mladými lidmi** (21,3 %)
- Vysoká míra **studentské mobility do zahraničí**

Rumunští studenti v Česku

- 190** studentů na krátkodobém studijním pobytu v roce 2023
- 189** studentů na celém studiu v roce 2024
- 76 %** studuje v češtině
- 50 %** si přeje po konci studia v Česku zůstat
- 30.** největší skupina zahraničních studentů
- 53 %** studentů se orientuje na STEM obory

Nejoblíbenějšími obory jsou:

- 25 %** obchod, administrativa a právo
- 16 %** zdravotní a sociální péče, péče o příznivé životní podmínky
- 14 %** informační a komunikační technologie

Tipy pro recruitment

Studenti se o studiu v Česku dozvídají nejvíce:

- 67 %** z online vyhledávání
- 50 %** od rodiny a přátel

Studium v Česku si vybírají převážně na základě:

- 42 %** přátel nebo rodiny žijících v Česku
- 33 %** životních nákladů
- 33 %** možnosti pracovat během studia

Školy si vybírají podle:

- 75 %** podle konkrétních studijních programů
- 50 %** reputace
- 42 %** hodnocení v mezinárodních žebříčkách
- 42 %** lokace

*Studenti vysokých škol v uceleném studijním programu (full-time degree students)

Studentský potenciál **SLOVENSKO**



5,4 milionů obyvatel
249 832 středoškoláků
22 % studuje v zahraničí*

Kam míří slovenští studenti

1. Česko
2. Maďarsko
3. Velká Británie
4. Dánsko
5. Rakousko

V roce 2022
vyjelo ze Slovenska
30 290
studentů.*

Příležitosti

- Nejvyšší jazyková a kulturní **kompatibilita** z prioritních zemí
- Vysoký zájem o **STEM obory**
- Vysoká míra **retence**
- Slováci jsou motivovaní převážně **vyšší úrovní studia v Česku**
- Přes 31 % slovenských zaměstnanců v Česku má **vysokoškolské vzdělání**

Slovenští studenti v Česku

- 509** studentů na krátkodobém studijním pobytu v roce 2023
- 22 669** studentů na celém studiu v roce 2024
- 99 %** studuje v češtině
- 53 %** si přeje po konci studia v Česku zůstat
- 1.** největší skupina zahraničních studentů
- 48 %** studentů se orientuje na STEM obory

Nejoblíbenějšími obory jsou:

- 19 %** zdravotní péče
- 15 %** obchod a administrativa
- 15 %** informační a komunikační technologie

Tipy pro recruitment

Studenti se o studiu v Česku dozvídají nejvíce:

- 56 %** od rodiny a přátel
- 54 %** z online vyhledávání
- 35 %** od středních a vysokých škol v domovské zemi

Studium v Česku si vybírají převážně na základě:

- 68 %** kvality studia
- 43 %** kulturní a jazykové blízkosti
- 41 %** konkrétních studijních programů

Školy si vybírají podle:

- 63 %** reputace
- 62%** konkrétních studijních programů
- 36 %** lokality

*Studenti vysokých škol v uceleném studijním programu (full-time degree students)



Studentský potenciál SPOJENÉ STÁTY AMERICKÉ

346 milionů obyvatel
13 485 090 středoškoláků
0,6 % studuje v zahraničí*



Kam míří američtí studenti

1. Itálie
2. Velká Británie
3. Španělsko
4. Francie
5. Irsko
- 15. Česko**

V roce 2022
vyjelo ze Spojených
států amerických
1 143 047
studentů.*

Příležitosti

- **Největší česká komunita** na světě – 1 262 527 lidí českého původu
- **32% nárůst Američanů studujících v zahraničí** mezi lety 2017 a 2022
- **Zájem o studium v zahraničí** ze strany amerických studentů **kontinuálně roste**, což odráží širší globální trend
- Pro americké studenty jsou důležité **bezpečnost a svoboda projevu**

Američtí studenti v Česku

- 1 749** studentů na krátkodobém studijním pobytu v roce 2023
- 402** studentů na celém studiu v roce 2024
- 48 %** studuje v češtině
- 30 %** si přeje po konci studia v Česku zůstat
- 16.** největší skupina zahraničních studentů
- 25 %** studentů se orientuje na STEM obory

Nejoblíbenějšími obory jsou:

- 34 %** společenské vědy
- 12 %** zdravotní péče
- 8 %** obchod a administrativa
- 8 %** interdisciplinární programy

Tipy pro recruitment

Studenti se o studiu v Česku dozvídají nejvíce:

- 54 %** z online vyhledávání
- 28 %** od rodiny a přátel
- 26 %** na sociálních sítích

Studium v Česku si vybírají převážně na základě:

- 69 %** výše poplatků za studium
- 33 %** možnosti studovat v angličtině
- 32 %** životních nákladů

Školy si vybírají podle:

- 61 %** výše poplatků za studium
- 50 %** konkrétních studijních programů
- 33 %** lokality

*Studenti vysokých škol v uceleném studijním programu (full-time degree students)



Zdroje: UNESCO, SIMS, Výzkum DZS, OECD, OpenDoors data, LinkedIn

Studentský potenciál **SRBSKO**

6,7 milionů obyvatel
283 249 středoškoláků
6 % studuje v zahraničí*



Kam míří srbští studenti

1. Maďarsko
2. Bosna a Hercegovina
3. Rakousko
4. Slovinsko
5. Německo
- 17. Česko**

V roce 2022
vyjelo ze Srbska
14 600
studentů.*

Příležitosti

- Jazyková a kulturní **kompatibilita** Vysoký
- zájem o **STEM obory Úroveň angličtiny**
- vyšší než v Česku Nadprůměrně **vysoká**
- **nezaměstnanost**
(22 % u mladých lidí 15-24 let)
- Vysoká **míra mobility za prací do zahraničí**

Srbští studenti v Česku

- 40** studentů na krátkodobém studijním pobytu v roce 2023
- 126** studentů na celém studiu v roce 2024
- 76 %** studuje v češtině
- 43 %** si přeje po konci studia v Česku zůstat
- 42.** největší skupina zahraničních studentů
- 55 %** studentů se orientuje na STEM obory

Nejoblíbenějšími obory jsou:

- 18 %** společenské vědy
- 16 %** biologické vědy
- 10 %** obchod a administrativa

Tipy pro recruitment

Studenti se o studiu v Česku dozvídají nejvíce:

- 44 %** od rodiny a přátel
- 34 %** z online vyhledávání
- 31 %** od středních a vysokých škol v domovské zemi

Studium v Česku si vybírají převážně na základě:

- 41 %** konkrétních studijních programů
- 41 %** kvality studia
- 25 %** stipendijních možností

Školy si vybírají podle:

- 72 %** konkrétních studijních programů
- 31 %** výše poplatků za studium
- 28 %** stipendií

*Studenti vysokých škol v uceleném studijním programu (full-time degree students)



Zdroje: UNESCO, SIMS MŠMT, Výzkum DZS, OECD, IMF,
Statistical Office of the Republic of Serbia

Studentský potenciál **TURECKO**

87,6 milionů obyvatel
5 108 395 středoškoláků
0,6 % studuje v zahraničí*



Kam míří turečtí studenti

1. Německo
 2. Spojené státy americké
 3. Velká Británie
 4. Itálie
 5. Ázerbájdžán
- 18. Česko**

V roce 2022
vyjelo z Turecka
60 322
studentů.*

Příležitosti

- Jakožto **kandidátská země EU** má Turecko řadu výhod, mimo jiné i **usnadněnou pracovní a studentskou mobilitu**
- **Vysoká míra konkurence** na tureckých vysokých školách
- Vysoká **nezaměstnanost** (9,4 %), obzvláště u **mladých lidí** (17,6 %)
- Rozvíjející se komunita v Česku s vysokým **zájmem o integraci**

Turečtí studenti v Česku

- 545** studentů na krátkodobém studijním pobytu v roce 2023
- 711** studentů na celém studiu v roce 2024
- 53 %** studuje v češtině
- 42 %** si přeje po konci studia v Česku zůstat
- 10.** největší skupina zahraničních studentů
- 29 %** studentů se orientuje na STEM obory

Nejoblíbenějšími obory jsou:

- 22 %** obchod, administrativa a právo
- 20 %** informační a komunikační technologie
- 18 %** společenské vědy, žurnalistika a informační vědy

Tipy pro recruitment

Studenti se o studiu v Česku dozvídají nejvíce:

- 60 %** z online vyhledávání
- 37 %** od rodiny a přátel

Studium v Česku si vybírají převážně na základě:

- 36 %** životních nákladů
- 34 %** možnosti studovat v angličtině
- 31 %** konkrétních studijních programů

Školy si vybírají podle:

- 51 %** konkrétních studijních programů
- 49 %** výše poplatků za studium
- 43 %** hodnocení v mezinárodních žebříčkách

*Studenti vysokých škol v uceleném studijním programu (full-time degree students)



Zdroje: UNESCO, SIMS MŠMT, Výzkum DZS, WorldBank, Statista, Tungul (2020), Educationfair, MZV, ICEF

DALŠÍ STRATEGICKÉ ZEMĚ

pro **nábor**
zahraničních
studentů

Koncept prioritních zemí představuje cílený přístup Study in Czechia k podpoře náboru zahraničních studentů. Tato část navazuje přehledem **dalších 35 zemí**, které byly vybrány na základě stejného vícekriteriálního hodnocení, a rovněž představují perspektivní trhy z hlediska náboru zahraničních studentů. Tyto země doplňují hlavní skupinu a mohou školám sloužit jako inspirace pro rozšíření vlastních strategií internacionalizace a náborových aktivit.

U každé země je uvedeno stručné shrnutí ve formě specifických **klíčových příležitostí** (např. zájem o konkrétní obory, vysoká motivace ke studiu v zahraničí, jazyková či kulturní blízkost či zájem o specifické obory), jež mohou školy zohlednit při rozhodování, kam směřovat své kapacity a rozpočty. Tyto příležitosti, užité pojmy a uplatněné metodiky jsou dále objasněny ve vysvětlivkách níže.

Země jsou pro přehlednost řazeny podle regionů.

VYSVĚTLIVKY

Region – Rozdělení vychází z publikace Studium a život v Česku očima zahraničních studentů II (DZS, 2024)

Studijní potenciál – Počet studentů středních škol v domovské zemi (min. hranice 1 000 000)

Ochota mobility – Podíl vysokoškoláků studujících v zahraničí (min. hranice 10 %)

Zájem o studium v Česku – Počet zájemců evidovaných portálem Studyportals (min. hranice 2 000)

Zájem setrvat v Česku – Podíl studentů plánujících po studiu zůstat (min. hranice 30 %), rozdělení vychází z publikace Studium a život v Česku očima zahraničních studentů II (DZS, 2024)

Slovanská jazyková skupina – Země s úředním slovanským jazykem

Kulturní kompatibilita – Neslovanské země bývalého SSSR se sdílenou historickou zkušeností s Českem

Zájem o obor – Obory, v nichž mají studenti z dané země výrazně vyšší zastoupení než ostatní, hodnota v závorce udává procento studentů dané země studujících daný obor

Podíl STEM oborů – Podíl studentů z dané země studujících v Česku STEM (min. hranice 40 %)

VÝČET ZEMÍ

- Albánie
- Argentina
- Austrálie
- Belgie
- Černá Hora
- Dánsko
- Finsko
- Francie
- Chile
- Indie
- Itálie
- Izrael
- Japonsko
- Jižní Korea
- Kanada
- Kazachstán
- Kostarika
- Kypr
- Litva
- Lotyšsko
- Maďarsko
- Malajsie
- Německo
- Nizozemsko
- Portugalsko
- Rakousko
- Řecko
- Severní Makedonie
- Slovinsko
- Spojené Království
- Španělsko
- Švýcarsko
- Tchaj-wan
- Ukrajina
- Uzbekistán



Další strategické země pro nábor zahraničních studentů

EVROPA



ALBÁNIE

- Značná ochota mobility (11,41 %)
- Vysoký zájem setrvat v Česku (44,4 %)
- Zájem o studium společenských věd a věd o lidském chování (35,29 %)

BELGIE

- Zájem o studium jazyků (8,33 %)

ČERNÁ HORA

- Vysoká ochota mobility (23,02 %)
- Vysoká jazyková kompatibilita
- Vysoký zájem o studium společenských věd a věd o lidském chování (52,94 %)

DÁNSKO

- Vysoký zájem o studium společenských věd a věd o lidském chování (45 %) a zdravotní péče (25 %)

FINSKO

- Vysoký podíl STEM oborů u studentů v Česku (50 %)

FRANCIE

- Vysoký zájem o informace o studiu v Česku (2 780)
- Vysoký zájem o studium veterinářství (32,4 %)

ITÁLIE

- Vysoký studijní potenciál (2 846 781)
- Vysoký zájem o studium zdravotní péče (56,43 %)

KYPR

- Vysoký podíl STEM oborů u studentů v Česku (44,4 %)
- Velmi vysoká ochota mobility (49,93 %)
- Vysoký zájem o studium zdravotní péče (57,69 %)

LITVA

- Zájem setrvat v Česku (33,3 %)
- Slovanská jazyková skupina

LOTYŠSKO

- Vysoká kulturní kompatibilita
- Zájem o studium vzdělávání a výchovy (12 %)

MAĎARSKO

- Vysoká kulturní kompatibilita

NĚMECKO

- Vysoký studijní potenciál (2 268 594)
- Velmi vysoký zájem o informace o studiu v Česku (6 606)
- Vysoký zájem o studium zdravotní péče (46,45 %)

NIZOZEMSKO

- Vysoký podíl STEM oborů u studentů v Česku (50 %)

PORTUGALSKO

- Vysoký zájem o studium zdravotní péče (72,56 %)

RAKOUSKO

- Velmi vysoký podíl STEM oborů u studentů v Česku, v regionu nejvyšší (57,1 %)
- Vysoký zájem o studium biologických a příbuzných věd (51,85 %)

ŘECKO

- Zájem o informace o studiu v Česku (2 612)
- Vysoký zájem o studium zdravotní péče (48,19 %)

SEVERNÍ MAKEDONIE

- Vysoký podíl STEM oborů u studentů v Česku (66,7 %)
- Zájem setrvat v Česku (33,3 %)
- Slovanská jazyková skupina

SLOVINSKO

- Vysoký zájem setrvat v Česku (33,3 %)
- Slovanská jazyková skupina

SPOJENÉ KRÁLOVSTVÍ

- Velmi vysoký studijní potenciál (3 130 303)
- Vysoký zájem o studium zdravotní péče (60 %)

ŠPANĚLSKO

- Vysoký studijní potenciál (2 268 594)
- Vysoký zájem o studium zdravotní péče (46,45 %)

ŠVÝCARSKO

- Zájem o studium zdravotní péče (36,36 %) a společenských věd a věd o lidském chování (33,33 %)

UKRAJINA

- Vysoký zájem o setrvání v Česku (54,3 %)
- Slovanská jazyková skupina



Další strategické země pro nábor zahraničních studentů

AMERIKA

📍 prioritní země
📍 další strategické země



ARGENTINA

- Vysoký studijní potenciál (2 110 450)
- Vysoký zájem o studium společenských věd a věd o lidském chování (38,46 %)

CHILE

- Zájem o architekturu a stavebnictví (8,7 %), umění (8,7 %) nebo věd o neživé přírodě (8,7 %)

KANADA

- Vysoký studijní potenciál (1 238 317)

KOSTARIKA

- Vysoký zájem o studium společenských věd a věd o lidském chování (30 %) a vzdělávání a výchovu (20 %)

Další strategické země pro nábor zahraničních studentů

📍 prioritní země
📍 další strategické země

ASIE A STŘEDNÍ VÝCHOD



INDIE

- Nejvyšší studijní potenciál (100 560 480)
- Vysoký zájem setrvat v Česku (48,3 %)
- Vysoký podíl STEM oborů u studentů v Česku (43,2 %)

IZRAEL

- Vysoký zájem o studium zdravotní péče (83,92 %)

JAPONSKO

- Vysoký studijní potenciál (3 260 992)
- Vysoký zájem o informace o studiu v Česku (3777)
- Vysoký zájem o studium zdravotní péče (73,47 %)

JIŽNÍ KOREA

- Vysoký studijní potenciál (1 349 863)
- Vysoký zájem o setrvání v Česku (40 %)
- Vysoký zájem o studium zdravotní péče (57,93 %)

KAZACHSTÁN

- Vysoká ochota mobility (12,21 %)
- Vysoký zájem setrvat v Česku (60 %)
- Vysoká kulturní kompatibilita

MALAJSIE

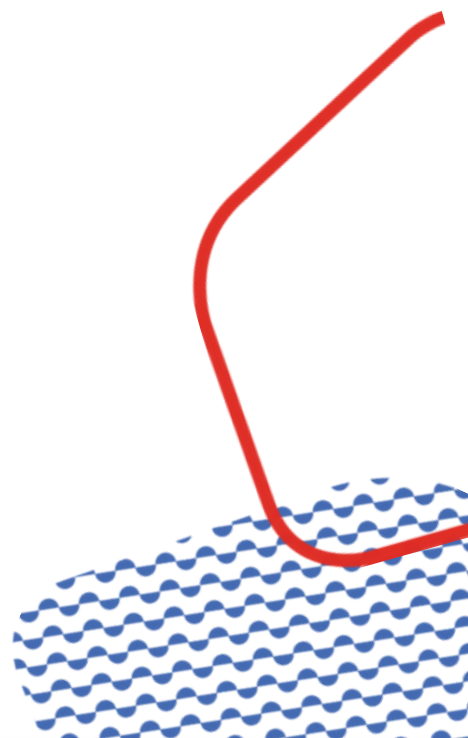
- Vysoký studijní potenciál (1 586 913)
- Vysoký zájem o studium společenských věd a věd o lidském chování (38,89 %) a biologie a příbuzných věd (22,22 %)

TCHAJ-WAN

- Vysoký zájem setrvat v Česku (42,9 %)
- Vysoký zájem o studium umění (29,09 %)

UZBEKISTÁN

- Vysoká ochota mobility (19,15 %)
- Vysoký zájem setrvat v Česku (56,3 %)
- Vysoká kulturní kompatibilita



Další strategické země
pro nábor zahraničních
studentů

AUSTRÁLIE



AUSTRÁLIE

— Vysoký zájem o studium společenských věd a věd o lidském chování (28,57 %)

